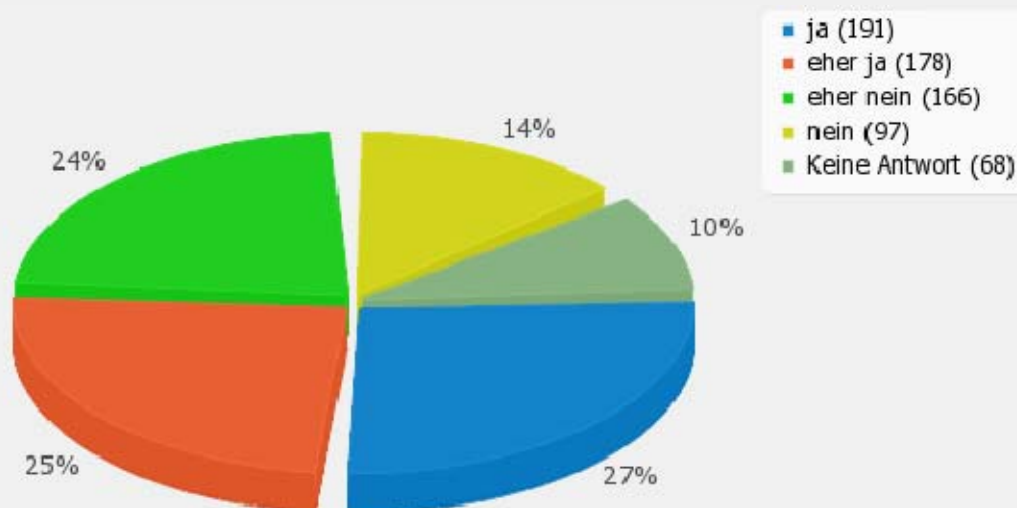


Auswertung Monatsumfrage Mai der CVP Kt. Luzern

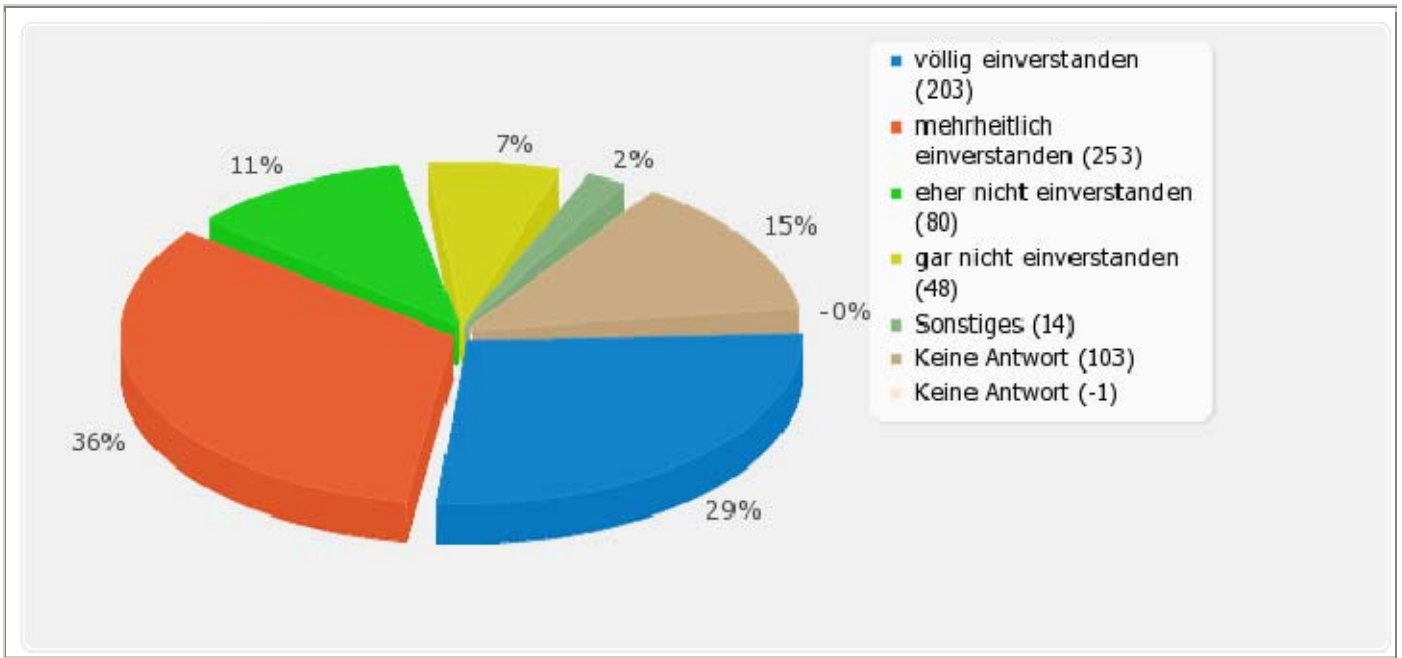
Erachten Sie die Änderungen der Wahlkreise als eine wichtige politische Frage im Kanton Luzern?

Antwort	Anzahl	Prozent
ja (01)	191	27.29%
eher ja (02)	178	25.43%
eher nein (03)	166	23.71%
nein (04)	97	13.86%
Keine Antwort	68	9.71%
Nicht beendet	0	0.00%



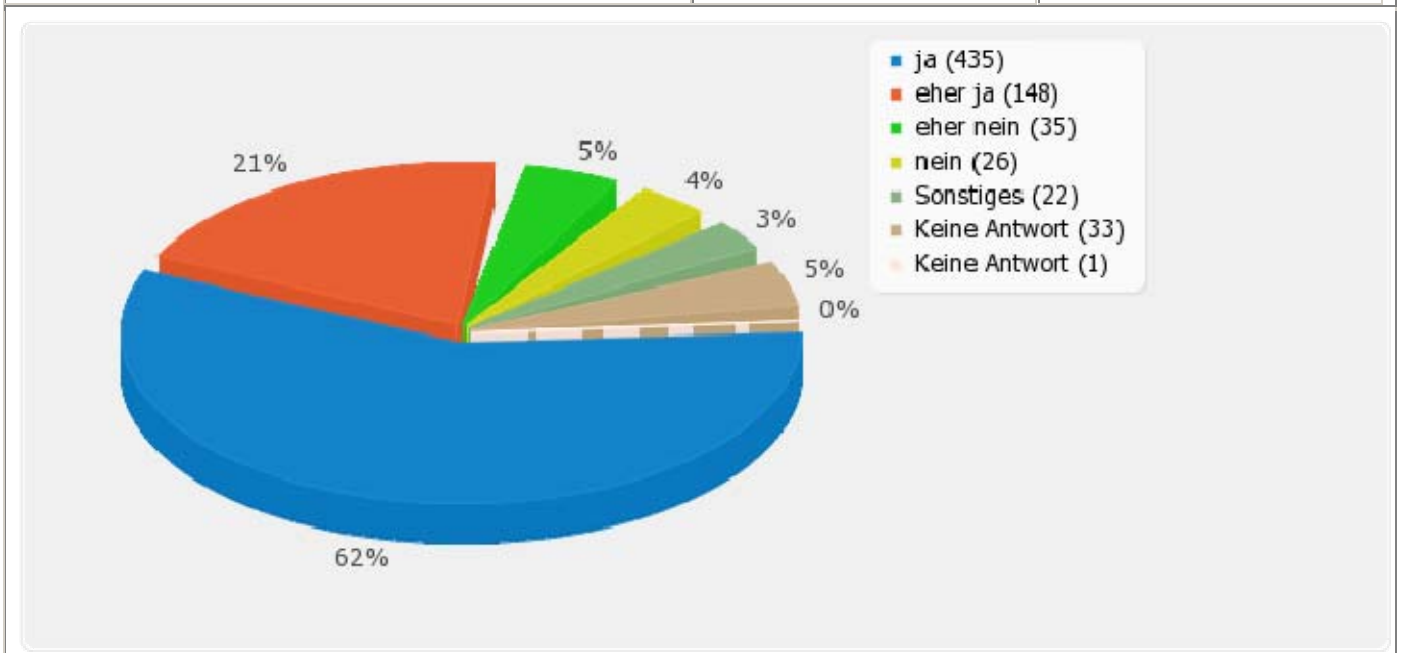
Sind Sie einverstanden damit, dass man neu die Möglichkeit des Wahlkreisverbundes zwischen Entlebuch und Willisau einführt?

Antwort	Anzahl	Prozent
völlig einverstanden (A 1)	203	29.00%
mehrheitlich einverstanden (A 2)	253	36.14%
eher nicht einverstanden (A 3)	80	11.43%
gar nicht einverstanden (A 4)	48	6.86%
Sonstiges	14	2.00%
Keine Antwort	103	14.71%
Nicht beendet	-1	-0.14%



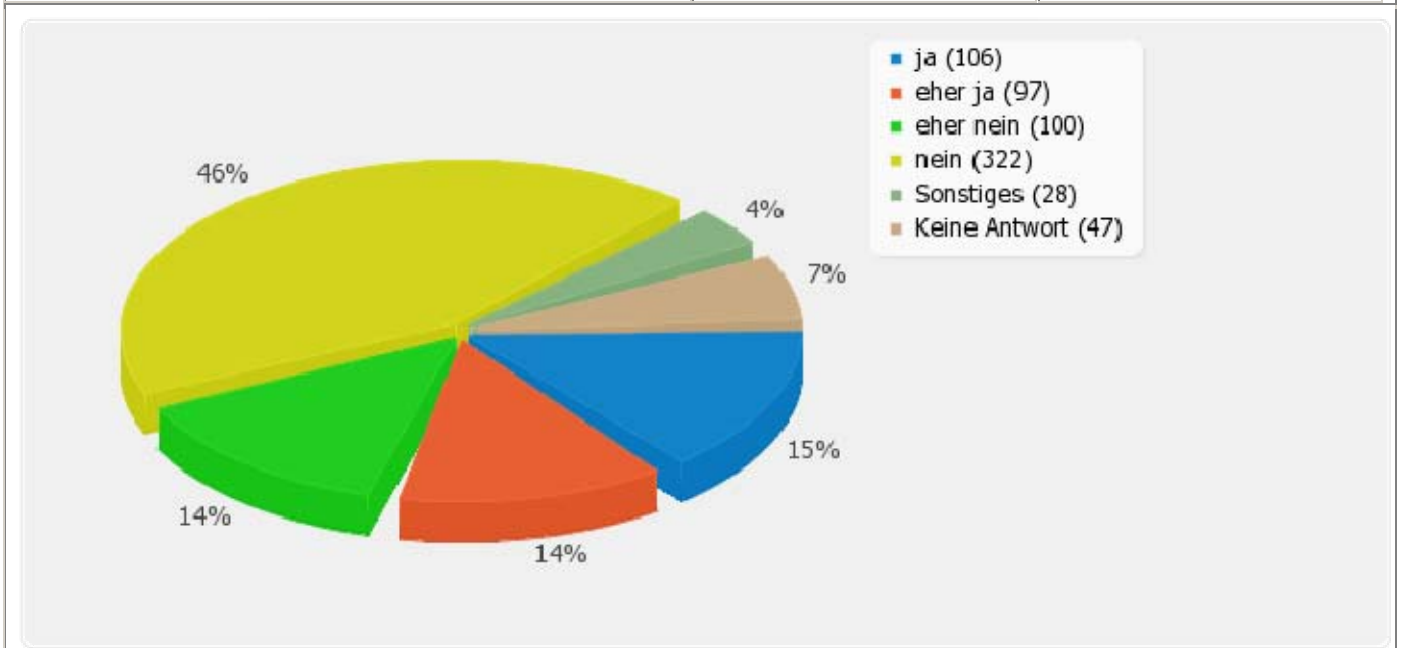
Finden Sie es richtig, dass die CVP die Frage aufwirft, wieweit in den letzten Wochen eines Lebens noch alle medizinischen Möglichkeiten zur Lebensverlängerung angewandt werden sollen?

Antwort	Anzahl	Prozent
ja (01)	435	62.14%
eher ja (02)	148	21.14%
eher nein (03)	35	5.00%
nein (04)	26	3.71%
Sonstiges	22	3.14%
Keine Antwort	33	4.71%
Nicht beendet	1	0.14%



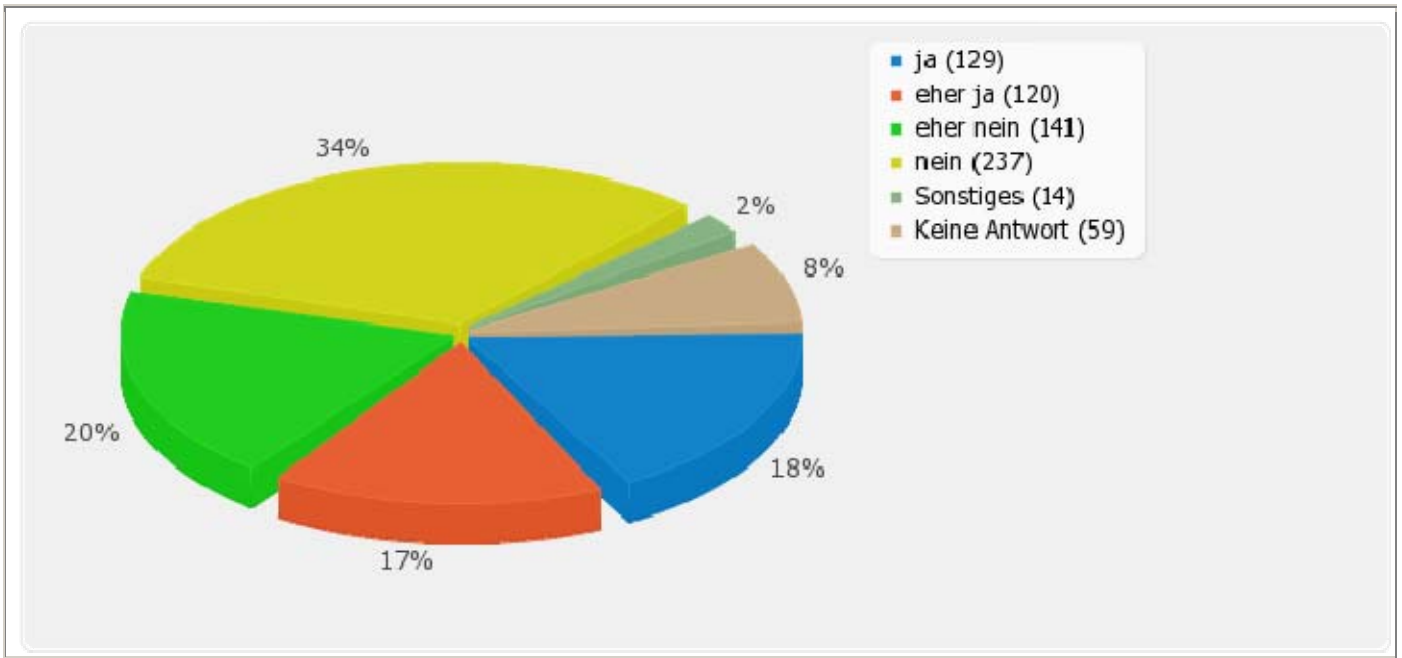
Unterstützen Sie den Vorschlag einer Praxisgebühr von 30 Franken (jede Person, die einen Arzt aufsucht, muss zuerst diesen Betrag bezahlen)?

Antwort	Anzahl	Prozent
ja (01)	106	15.14%
eher ja (02)	97	13.86%
eher nein (03)	100	14.29%
nein (04)	322	46.00%
Sonstiges	28	4.00%
Keine Antwort	47	6.71%
Nicht beendet	0	0.00%



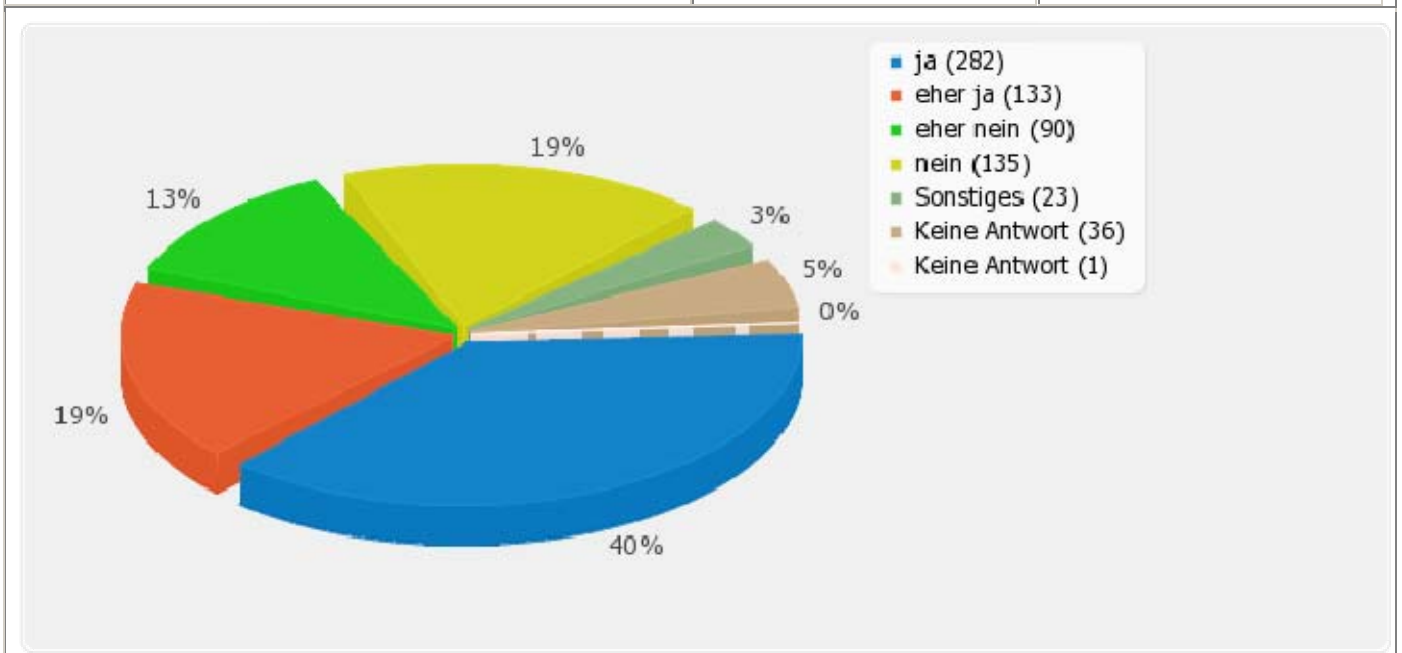
Finden Sie es richtig, dass eine vierte Prämienstufe für Senioren zur Diskussion gestellt wird?

Antwort	Anzahl	Prozent
ja (01)	129	18.43%
eher ja (02)	120	17.14%
eher nein (03)	141	20.14%
nein (04)	237	33.86%
Sonstiges	14	2.00%
Keine Antwort	59	8.43%
Nicht beendet	0	0.00%



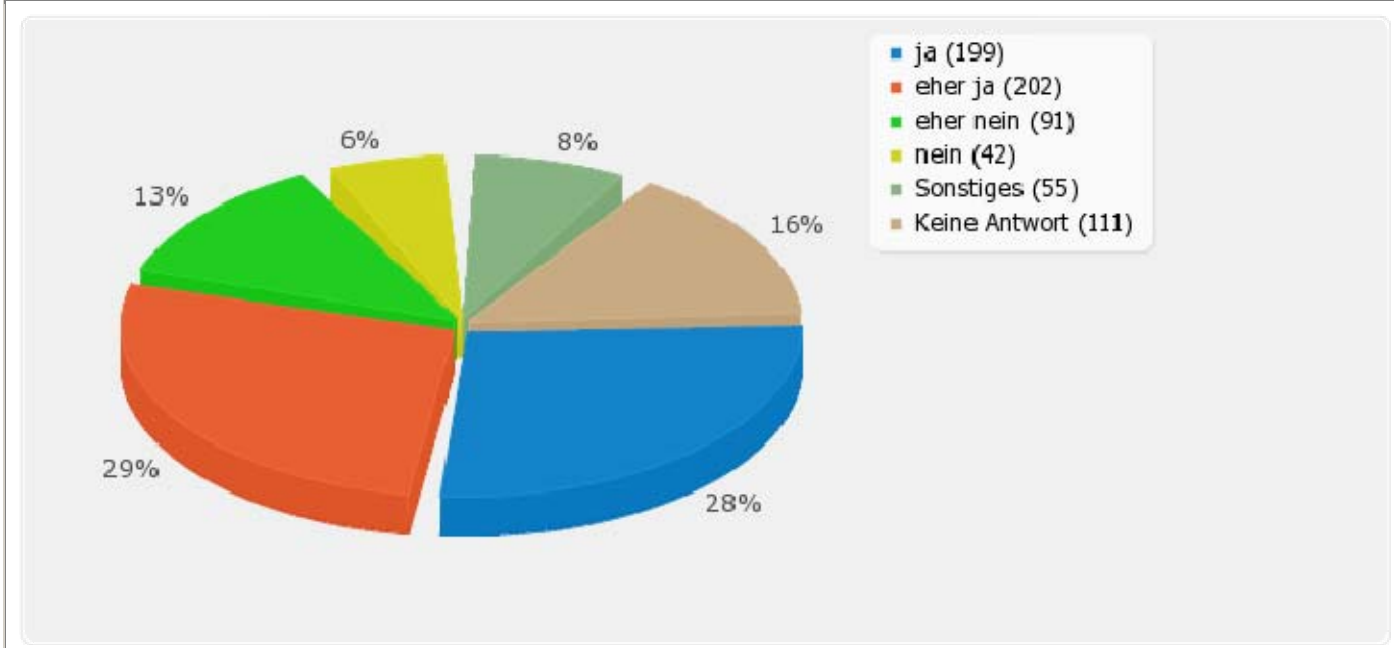
Soll die CVP zwei Personen dem Luzerner Volk zur Wahl vorschlagen?

Antwort	Anzahl	Prozent
ja (01)	282	40.29%
eher ja (02)	133	19.00%
eher nein (03)	90	12.86%
nein (04)	135	19.29%
Sonstiges	23	3.29%
Keine Antwort	36	5.14%
Nicht beendet	1	0.14%

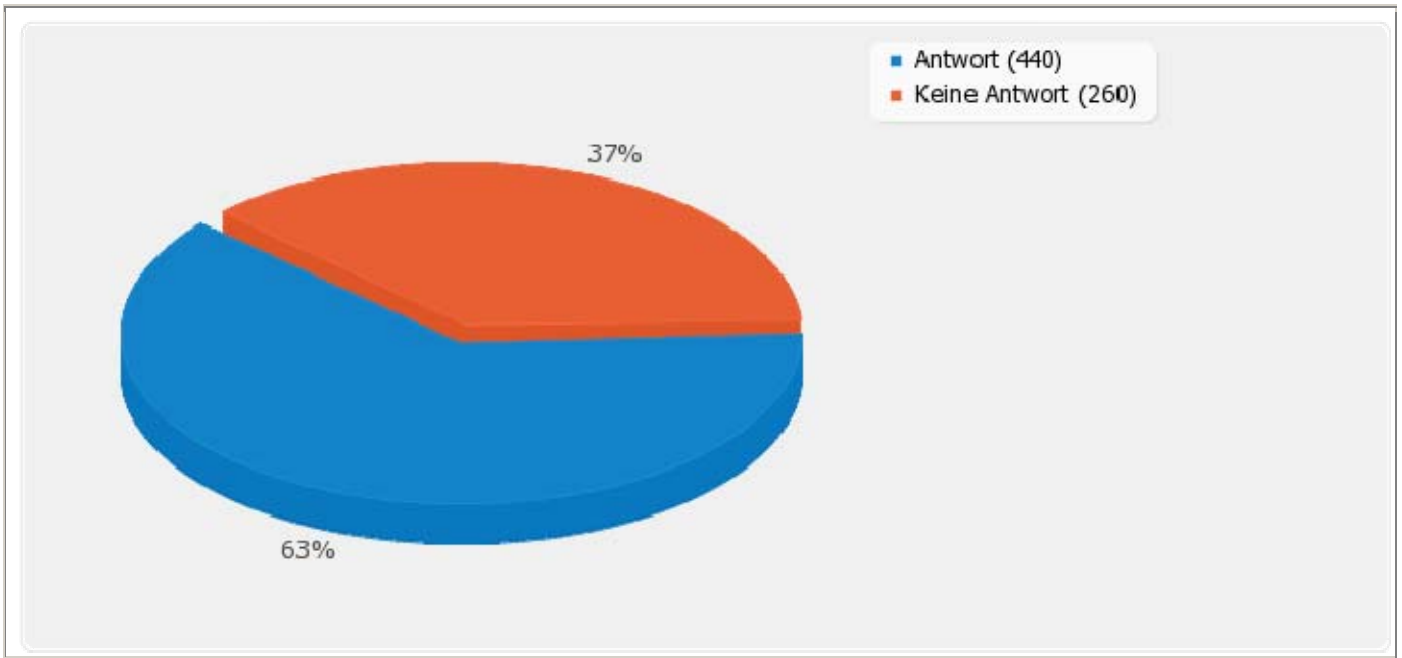


Soll die CVP auch längerfristig das Gesundheits- und Sozialdepartement besetzen?

Antwort	Anzahl	Prozent
ja (01)	199	28.43%
eher ja (02)	202	28.86%
eher nein (03)	91	13.00%
nein (04)	42	6.00%
Sonstiges	55	7.86%
Keine Antwort	111	15.86%
Nicht beendet	0	0.00%

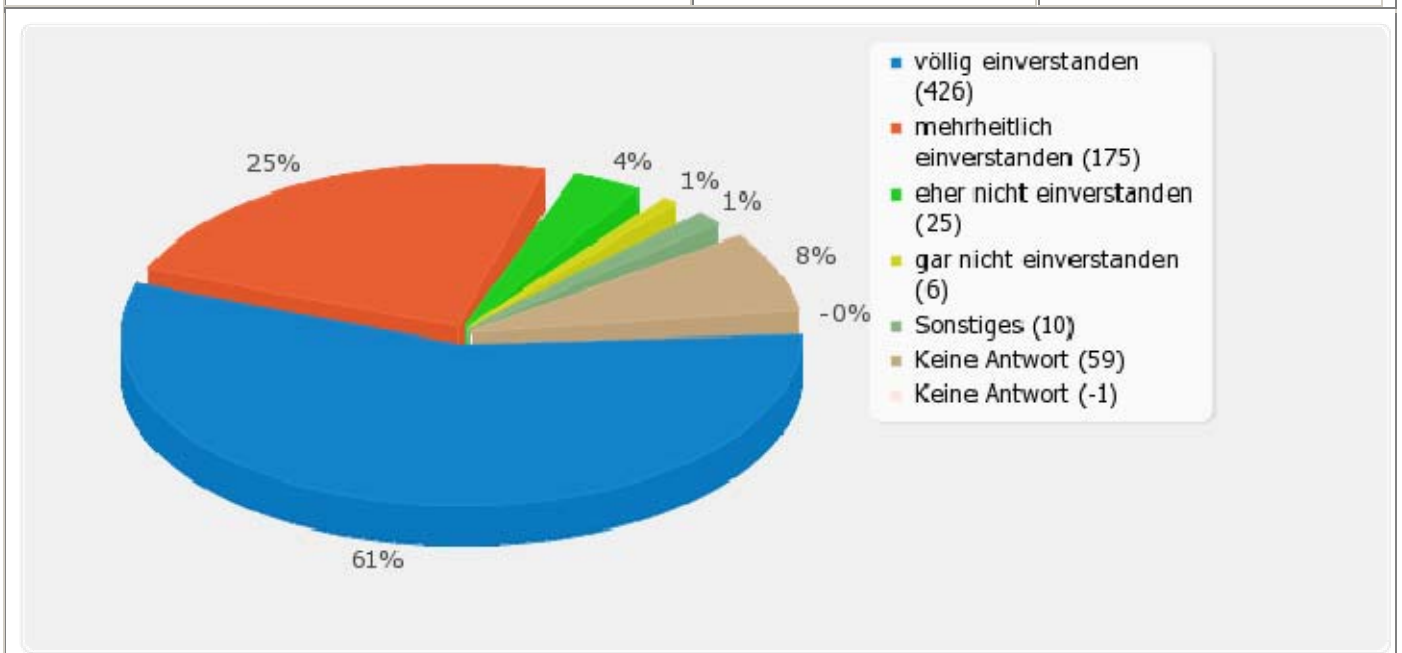


Welche Personen sehen Sie als mögliche Kandidatinnen oder Kandidaten der CVP?		
Antwort	440	62.86%
Keine Antwort	260	37.14%
Nicht beendet	0	0.00%



Sind Sie einverstanden, wenn sich die CVP Kantonsratsfraktion für einen Tiefbahnhof in Luzern stark macht?

Antwort	Anzahl	Prozent
völlig einverstanden (A 1)	426	60.86%
mehrheitlich einverstanden (A 2)	175	25.00%
eher nicht einverstanden (A 3)	25	3.57%
gar nicht einverstanden (A 4)	6	0.86%
Sonstiges	10	1.43%
Keine Antwort	59	8.43%
Nicht beendet	-1	-0.14%



Sind Sie einverstanden damit, dass die Entschädigung der Kantonsräte erhöht wird?

Antwort	Anzahl	Prozent
völlig einverstanden (A 1)	307	43.86%
mehrheitlich einverstanden (A 2)	190	27.14%
eher nicht einverstanden (A 3)	76	10.86%
gar nicht einverstanden (A 4)	49	7.00%
Sonstiges	27	3.86%
Keine Antwort	50	7.14%
Nicht beendet	1	0.14%

